Nome: _____ Data: _____/_____/_____

Régua de 15 cm para recortar

Imprima em escala 100% (tamanho real, sem ajustar à página) e recorte pelas bordas.

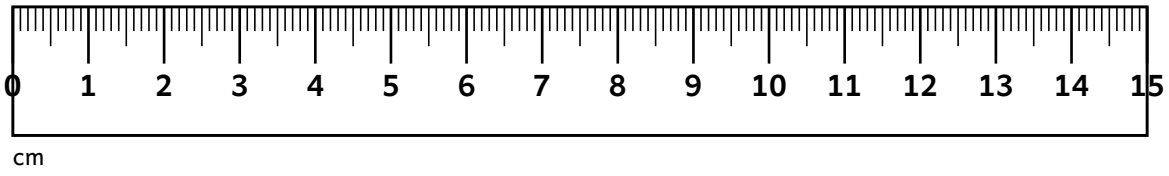

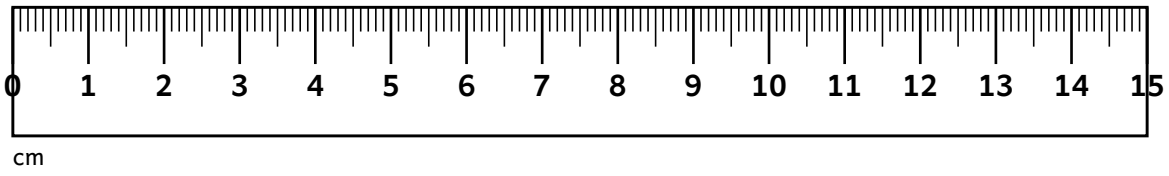

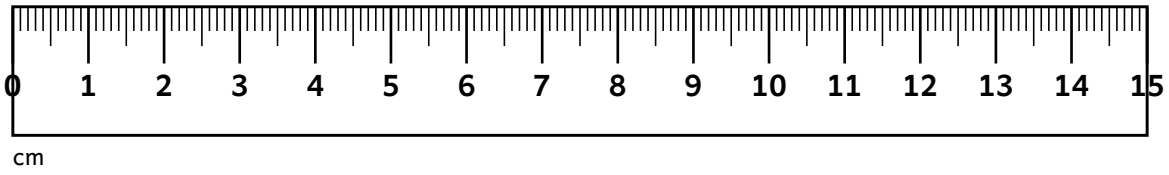

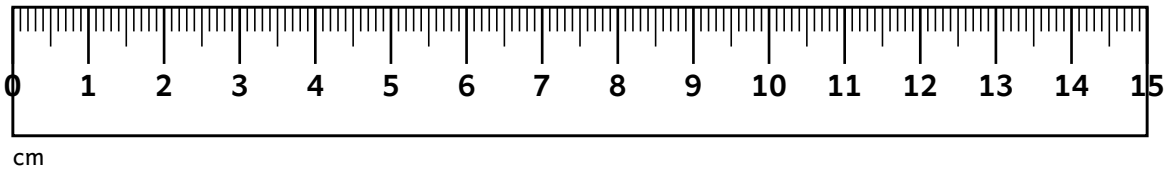

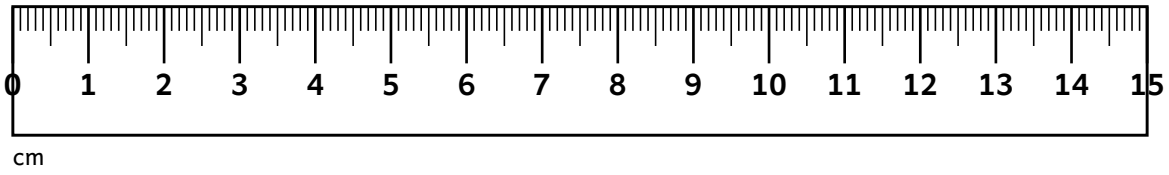

Livre para uso em casa e na escola. Não revender ou republicar.

Nome: _____ Data: _____/_____/_____

Régua de 30 cm em duas partes

Imprima em escala 100%. Recorte as duas partes e cole as pontas com fita, a parte 2 depois da 1.

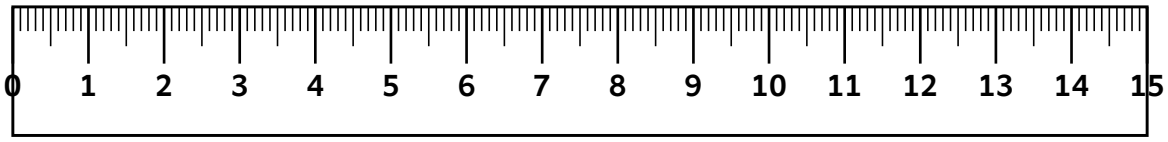

Parte 1: de 0 a 15 cm. Recorte e deixe a ponta direita lisa.

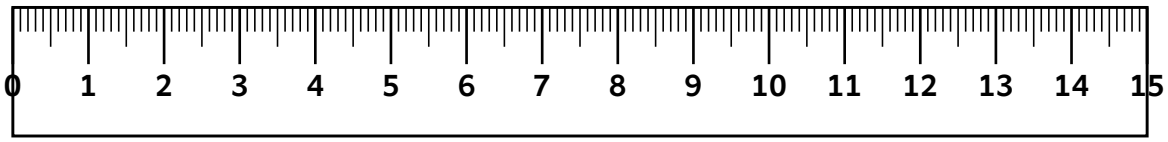

Parte 1: de 0 a 15 cm. Recorte e deixe a ponta direita lisa.

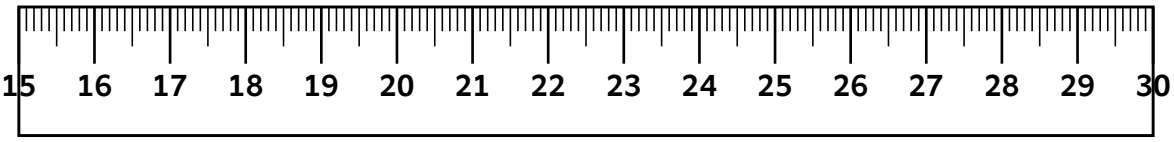

Parte 2: de 15 a 30 cm. Cole depois da parte 1, juntando as pontas.

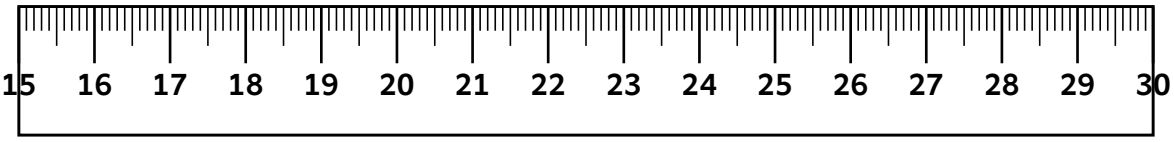

Parte 2: de 15 a 30 cm. Cole depois da parte 1, juntando as pontas.

Livre para uso em casa e na escola. Não revender ou republicar.

Nome: _____ Data: _____/_____/_____

Meça os segmentos com a régua

Imprima em escala 100%. Meça cada segmento com a régua da folha 1 e escreva o comprimento em cm.



cm

cm

cm

cm

cm

cm

cm

cm

cm

cm

Livre para uso em casa e na escola. Não revender ou republicar.

Nome: _____ Data: _____/_____/_____

Desenhe segmentos com a régua

Imprima em escala 100%. Parta do ponto e desenhe com a régua um segmento do tamanho pedido.

Desenhe 4 cm: •

Desenhe 8,5 cm: •

Desenhe 8 cm: •

Desenhe 7 cm: •

Desenhe 13,5 cm: •

Desenhe 3 cm: •

Desenhe 14,5 cm: •

Desenhe 5 cm: •

Desenhe 6,5 cm: •

Desenhe 4,5 cm: •

Livre para uso em casa e na escola. Não revender ou republicar.